

## 國立成功大學禁水性物質之危害標示張貼範例

### 一、實驗室運作禁水性物質之危害標示張貼範例

(本示意圖僅供參考，請實驗室依內部條件自行審酌張貼，以外部救災人員能第一時間即可辨識該實驗室有運作此物質)；(禁水性物質級別請參閱相關資料後執行分級作為)。



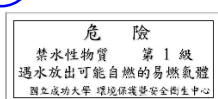
I



門口：危害標示

尺寸：12\*12 公分

II



門口：警示語與危害警告訊息標示 尺寸：12\*5 公分

## 二、禁水性物質貯存於乾燥玻璃器皿之危害標示張貼範例

(本示意圖僅供參考，若以其他方式貯存請實驗室依內部條件自行審酌張貼，以外部救災人員能第一時間即可辨識此物質存放位置)；

(禁水性物質請與其他化學物質分開貯存)；

(禁水性物質級別請參閱相關資料後執行分級作為)。

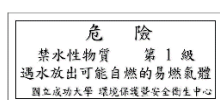


A



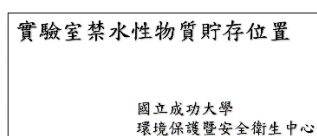
貯存容器:危害標示 尺寸:6\*6 公分

B



貯存容器:警示語與危害警告訊息標示 尺寸:7\*3 公分

C



貯存容器:貯存位置標示 尺寸:14\*6 公分

三、環安衛中心提供危害標示、警示語與危害警告訊息標示及貯存位置標示圖樣明細(提供實驗室索取使用)



12X12公分



6X6公分

12X5公分

危險  
禁水性物質 第 1 級  
遇水放出可能自燃的易燃氣體  
國立成功大學 環境保護暨安全衛生中心

危險  
禁水性物質 第 2 級  
遇水放出易燃氣體  
國立成功大學 環境保護暨安全衛生中心

警告  
禁水性物質 第 3 級  
遇水放出易燃氣體  
國立成功大學 環境保護暨安全衛生中心

7X3公分

危險  
禁水性物質 第 1 級  
遇水放出可能自燃的易燃氣體  
國立成功大學 環境保護暨安全衛生中心

危險  
禁水性物質 第 2 級  
遇水放出易燃氣體  
國立成功大學 環境保護暨安全衛生中心

警告  
禁水性物質 第 3 級  
遇水放出易燃氣體  
國立成功大學 環境保護暨安全衛生中心

14X6公分

實驗室禁水性物質貯存位置

國立成功大學  
環境保護暨安全衛生中心

(以下空白)